
भाग-बी / PART-B
मध्यवर्ती व प्राथमिक संस्थांची माहिती
INFORMATION ON CENTRAL AND PRIMARY SOCIETIES

बी-१ : दूध संघ
B - 1 : Dairy Unions

(रुपये लाखात / Rs. in Lakhs)

बाब	1961	1971	1981	1991	2001	2011	2015	2016	Item
संघ संख्या	19	46	90	71	65	78	88	85	No. of Unions
सभासद (00)	20	96	161	243	46,835	78,000	16,647	1,430	Membership (00)
भाग भांडवल	1	55	391	1,166	4,725	12,673	8,688	8,597	Share Capital
पैकी शासनाचे	N.A.	8	42	159	59	41	17	3.92	Of which Government
स्वनिधी	1	123	1,150	4,272	1,29,980	21,147	11,043	11,043	Owned funds
देय कर्ज	7	121	1,007	3,868	22,709	60,213	4,595	58,269	Borrowings Outstanding
खेळते भांडवल	10	345	2,103	22,663	10,28,514	81,027	9,310	9,240	Working Capital
दूध संकलन किंमत	7	784	8,541	20,175	1,28,578	4,40,729	76,530	70,235	Milk Procured (Value)
दूध व दुग्ध पदार्थ विक्री किंमत	8	904	8,831	35,143	1,31,110	40,517	1,01,020	90,633	Milk and Milk Product Sold (Value)
नफ्यातील संघ	6	23	51	36	42	51	31	60	Unions in Profit
नफा	0	12	29	148	13,019	3,530	7,632	2,919	Amount of Profit
तोट्यातील संघ	9	20	30	22	22	27	45	25	Unions in Loss
तोटा	0	8	52	258	7,642	644	11,622	5,633	Amount of Loss

आधार : दुग्धव्यवसाय विकास विभाग, महाराष्ट्र राज्य, वरळी, मुंबई

Source : Dairy Development Department, Maharashtra State, Worli, Mumbai.

बी-२ : जिल्हा / मध्यवर्ती पणन संस्था
B-2 : District / Central Marketing Societies

(रुपये लाखात / Rs. in Lakhs)

बाब	1961	1971	1981	1991	2001	2011	2015	2016	Item
संस्था संख्या	16	25	26	26	24	23	18	18	No. of Societies
सभासद संख्या (00)	236	506	797	705	527	316	158	167	Membership (00)
भाग भांडवल	36	141	192	394	354	84	236	210	Share Capital
पैकी शासनाचे	20	82	72	240	134	17	152	152	Of which Government
स्वनिधी	77	392	1,142	2,179	1,007	1,797	1,023	1,431	Owned funds
देय कर्ज	83	414	557	1,506	782	1,521	483	542	Borrowings Outstanding
खेळते भांडवल	283	2,310	3,465	6,112	3,609	4,486	2,515	2,241	Working Capital
विक्रीची किंमत									Value of Sales
अ) शेती माल	225	1,212	1,110	9,226	14,961	1,694	20,913	6,171	(a) Agril. Produce
पैकी अन्नधान्य	42	236	484	759	14,113	423	190	426	of which Food grains
ब) शेती उपयोगी माल	292	1,763	6,548	7,364	2,940	1,409	5,235	3,555	(b) Agril. Requisites
पैकी रासायनिक खते	221	1,401	5,306	4,116	2,436	1,381	4,414	3,621	of which Fertilizers
बियाणे	5	43	58	199	98	28	820	792	Seeds
ग्राहक वस्तू	407	2,287	3,985	5,665	3,016	8,090	15,489	1,664	Consumers goods
नफ्यातील संस्था	13	20	20	12	15	11	9	13	Societies in Profit
नफा	12	39	117	53	50	87	160	61	Amount of Profit
तोट्यातील संस्था	3	4	4	13	9	9	6	3	Societies in Loss
तोटा	0	4	6	19	72	118	26	24	Amount of Loss

N.A.- उपलब्ध नाही / Not Available.

बी-३ : मच्छिमारी संस्था (मध्यवर्ती व प्राथमिक)

B - 3 : Fisheries Co-operative Central and Primary Societies

(रुपये लाखात / Rs. in Lakhs)

बाब	1961	1971	1981	1991	2001	2011	2015	2016	Item
संस्था संख्या	158	387	712	1,594	2,420	3,068	3,391	3,500	No. of Societies
सभासद संख्या	281	661	1,050	1,663	3,205	2,701	3,451	3,455	Membership (00)
भाग भांडवल	5	81	395	699	850	8,030	8,867	11,124	Share Capital
पैकी शासनाचे	Neg.	49	250	456	790	6,279	6,770	12,522	Of which Government
स्वनिधी	11	123	620	1,245	1,349	7,019	2,097	8,471	Owned funds
देय कर्ज	19	151	425	1,039	3,210	16,045	17,240	23,537	Borrowings Outstanding
खेळते भांडवल	33	324	1,437	3,291	8,110	16,968	26,814	73,525	Working Capital
पकडलेल्या मासळीची किंमत	9	111	75	1,952	5,849	51,913	51,913	72,610	Fish Catch (value)
मासळी व मासळी उत्पादन विक्री	26	379	576	0	9,524	52,004	45,356	63,275	Sale of Fish and Fish Products
नफ्यातील संस्था	93	183	289	700	1,452	1,721	1,945	1,725	Societies in Profits
नफा	3	7	52	99	1,099	1,814	1,540	7,432	Amount of Profit
तोट्यातील संस्था	30	159	331	686	968	1,246	1,420	1,186	Societies in Loss
तोटा	Neg.	30	12	28	56	918	520	5,966	Amount of Loss

टीप : *अस्थायी¹. Neg.- Negligible / गौण.

आधार : मत्स्यव्यवसाय विभाग, महाराष्ट्र राज्य, मुंबई

Source : Department of Fisheries, Maharashtra State, Mumbai.

बी-४ : सहकारी ग्राहक संस्था (घाऊक)

B - 4 : Co-operative Consumers Societies (Wholesale)

(रुपये लाखात / Rs. in Lakhs)

बाब	1961	1971	1981	1991	2001	2011	2015	2016	Item
संस्था	1	43	75	114	145	174	153	128	No. of Societies
घाऊक संस्थांच्या शाखांची संख्या	9	360	461	435	580	528	7,558	472	Branches of Wholesale Consumers Societies
सभासद संख्या	2	1,350	1,232	2,917	3,867	3,522	3,225	3,305	Membership (00)
भाग भांडवल	3	133	249	543	1,517	1,786	1,389	1,523	Share Capital
पैकी शासनाचे	N.A.	97	150	246	484	301	285	273	Of which Government
स्वनिधी	3	195	423	821	2,739	3,625	3,236	4,494	Owned funds
देय कर्ज	2	205	283	629	1,840	2,922	3,042	3,021	Borrowings Outstanding
खेळते भांडवल	7	463	1,100	2,498	13,354	10,572	11,930	11,513	Working Capital
खरेदी किंमत	189	2,833	5,865	16,723	56,484	45,137	33,734	31,313	Purchases
विक्री किंमत	187	3,031	6,396	13,389	44,855	32,456	33,734	35,296	Sales
नफ्यातील संस्था	Neg.	28	45	69	110	94	41	44	Societies in Profit
नफा	Neg.	9	16	50	1,127	310	1,159	1,089	Amount of Profit
तोट्यातील संस्था	1	15	17	34	35	55	112	51	Societies in Loss
तोटा	Neg.	17	25	52	102	424	317	327	Amount of Loss

टीप : Neg.- Negligible / गौण.

N. A.- Not Available / उपलब्ध नाही.

बी-५ : प्राथमिक ग्राहक सहकारी संस्था
B - 5 : Primary Co-operative Consumers Societies

(रुपये लाखात / Rs. in Lakhs)

बाब	1961	1971	1981	1991	2001	2011	2015	2016	Item
संस्था	1,140	1,385	1,737	2,919	3,434	3,315	2,386	1,702	No. of Societies
सभासद संख्या	1,752	1,835	10,062	13,138	16,765	17,512	14,954	11,152	Membership (00)
भाग भांडवल	52	124	345	774	3,252	3,055	4,934	5,694	Share Capital
पैकी शासनाचे	N.A.	6	27	93	187	82	213	169	Of which Government
स्वनिधी	102	234	710	1,529	4,406	5,025	7,981	8,472	Owned funds
देय कर्ज	24	83	306	420	1,722	1,795	3,788	2,301	Borrowings Outstanding
खेळते भांडवल	169	355	1,685	3,740	10,053	11,257	14,582	11,796	Working Capital
खरेदी किंमत	887	13,435	9,330	12,650	38,927	25,576	40,639	36,848	Purchases
विक्री किंमत	931	3,544	10,103	14,897	45,969	77,488	42,338	53,026	Sales
नफ्यातील संस्था	489	781	1,051	1,531	2,264	1,760	1,343	1,259	No. of Societies in Profits
नफा	16	35	106	289	1,275	924	2,753	3,154	Amount of Profit
तोट्यातील संस्था	182	327	419	891	1,170	1,040	1,043	443	No. of Societies in Loss
तोटा	2	22	22	54	109	560	760	650	Amount of Loss

बी-६ : महिला सहकारी संस्था
B-6 : Women Co-operative Societies

(रुपये लाखात / Rs. in Lakhs)

बाब	1989	1991	2000	2001	2010	2011	2015	2016	Item	
संस्थांची संख्या	..	803	1,148	1,056	1,046	938	952	1,043	442	No. of Societies
पैकी कार्यान्वित	..	649	729	908	939	693	667	904	323	Of which active
सभासद संख्या	..	174	217	226	130	249	205	61	41	Membership (00)
भाग भांडवल	..	359	497	169	244	268	259	68	61	Share capital
पैकी शासनाचे	..	61	63	28	73	4	4	4	3	Of which Government
स्वनिधी	..	584	911	321	250	287	276	77	70	Owned funds
ठेवी	..	3,513	4,443	57	100	33	34	184	183	Deposits
देय कर्ज	..	240	251	57	50	65	64	67	62	Borrowings Outstanding
खेळते भांडवल	..	4,925	7,120	1,962	1,558	683	638	1,133	1,117	Working Capital
येणे कर्ज	..	2,942	3,767	48	50	51	56	40	37	Loans Outstanding
थकबाकी	..	300	504	21	22	31	33	75	72	Loans Overdue
खरेदी	..	436	488	N.A.	N.A.	N.A.	N.A.	N.A.	N.A.	Purchases
उत्पादन	..	374	384	N.A.	N.A.	N.A.	N.A.	N.A.	N.A.	Production
विक्री	..	477	544	N.A.	N.A.	75	73	383	88	Sales
नफ्यातील संस्था	..	315	427	438	445	171	220	190	229	No. of Societies in Profit
नफा	..	98	210	52	60	74	189	76	75	Amount of Profit
तोट्यातील संस्था	..	295	420	468	494	549	438	129	213	No. of Societies in Loss
तोटा	..	10	44	81	85	76	70	22	21	Amount of Loss

टीप : N. A. - Not Available / उपलब्ध नाही.

बी-७ : प्राथमिक पणन संस्था
B - 7 : Primary Marketing Societies

(रुपये लाखात / Rs. in Lakhs)

बाब	1961	1971	1981	1991	2001	2011	2015	2016	Item
संस्था संख्या	.. 327	384	391	901	1,088	1,755	1,493	1,162	No. of Societies
सभासद संख्या (००)	.. 1,174	2,305	3,904	6,704	7,859	12,558	15,810	11,965	Membership (00)
भाग भांडवल	.. 95	499	686	2,218	8,536	4,943	11,852	6,577	Share Capital
पैकी शासनाचे	.. 30	324	365	1,351	2,312	959	82	958	Of which Government
स्वनिधी	.. 191	1,208	2,242	5,322	15,662	16,099	17,059	19,737	Owned funds
देय कर्ज	.. 92	609	683	2,179	8,365	11,648	10,194	20,715	Borrowings Outstanding
खेळते भांडवल	.. 561	3,285	6,803	13,098	28,606	96,021	1,14,422	99,217	Working Capital
विक्रीची किंमत									Value of Sales
अ) शेती माल	.. 1,517	5,029	9,663	12,246	33,791	43,813	47,499	2,01,817	(a) Agril. Products
पैकी अन्नधान्य	.. 237	1,161	1,593	1,530	5,704	4,932	5,611	25,611	Of which foodgrains
ब) शेती उपयोगी माल	.. 744	3,086	11,695	16,859	40,249	31,740	18,850	21,379	(b) Agril. requisites
पैकी रासायनिक खते	.. 535	2,198	8,713	12,992	31,708	27,564	25,318	18,264	Of which fertilisers
बियाणे	.. 39	168	887	1,801	2,462	4,176	4,786	6,488	Seeds
ग्राहक वस्तू	.. 545	2,887	7,942	10,854	28,125	2,91,869	18,850	29,838	Consumer goods
नफ्यातील संस्था	.. 197	231	265	417	485	709	743	490	No. of Societies in Profit
नफा	.. 27	58	131	177	1,131	1,214	954	943	Amount of Profit
तोट्यातील संस्था	.. 70	129	86	339	556	910	593	463	No. of Societies in Loss
तोटा	.. 2	25	46	249	1,404	2,033	1,982	1,240	Amount of Loss

बी-८ : दुग्ध संस्था
B - 8 : Dairy Societies

(रुपये लाखात / Rs. in Lakhs)

बाब	1961	1971	1981	1991	2001	2011	2015	2016	Item
संस्था संख्या	.. 431	2,021	7,819	14,284	22,466	27,110	19,901	14,921	No. of Societies
सभासद संख्या (००)	.. 155	1,263	7,030	13,101	15,182	16,001	13,600	11,600	Membership (00)
भाग भांडवल	.. 9	62	288	3,131	6,594	7,618	1,680	1,289	Share Capital
पैकी शासनाचे	.. N.A.	2	2	8	7	470	0	0.19	Of which Government
स्वनिधी	.. 12	76	598	6,614	1,16,119	10,135	0	N.A.	Owned funds
देय कर्ज	.. 7	1	289	1,827	13,426	13,734	1	1,121	Borrowings Outstanding
खेळते भांडवल	.. 26	314	1,992	12,950	12,41,321	77,600	3,467	2,855	Working Capital
दूध संकलन किंमत	.. 67	810	8,531	35,052	32,34,941	1,08,270	41,509	27,856	Milk procured (Value)
दूध व दूध पदार्थ	.. 69	841	9,132	29,914	34,03,403	1,69,730	55,802	37,005	Milk and milk product sold (Value)
विक्री किंमत									
नफ्यातील संस्था	.. 156	833	4,091	6,762	12,267	15,235	5,522	9,301	No. of Societies in Profit
नफा	.. 2	13	197	895	10,758	3,373	2,872	2,166	Amount of Profit
तोट्यातील संस्था	.. 133	691	2,023	3,114	9,634	15,895	9,303	5,612	No. of Societies in Loss
तोटा	.. 0	5	26	250	6,542	977	4,288	684	Amount of Loss

टीप : N. A. - Not Available / उपलब्ध नाही.

आधार : दुग्धव्यवसाय विकास विभाग, महाराष्ट्र राज्य, वरळी, मुंबई

Source : Dairy Development Department, Maharashtra State, Worli, Mumbai.

बी-९ : प्राथमिक सहकारी गृहरचना संस्था
B - 9 : Primary Co-operative Housing Societies

(रुपये लाखात / Rs. in Lakhs)

बाब	1961	1971	1981	1991	2001	2011	2015	2016	Item
संस्था ..	1,495	7,425	15,640	33,913	52,330	79,897	1,02,265	98,541	Societies
सभासद संख्या ..	765	2,909	5,317	11,315	18,566	22,249	28,360	29,328	Membership (00)
भाग भांडवल ..	420	1,204	2,682	5,295	13,372	14,166	13,643	16,424	Share Capital
स्वनिधी ..	538	1,527	3,206	7,153	18,595	22,427	24,279	25,509	Owned funds
देय कर्ज ..	1,283	7,419	21,100	49,161	1,20,883	80,995	70,307	1,04,319	Borrowings Outstanding
खेळते भांडवल ..	2,504	13,143	35,081	97,923	4,94,807	2,99,469	5,08,912	7,02,887	Working Capital
येणे कर्ज ..	N.A.	N.A.	2,480	18,699	2,75,574	55,922	54,054	79,829	Loans Outstanding
थकीत कर्ज ..	N.A.	N.A.	198	3,169	11,773	17,297	16,626	19,089	Loans Overdue
वर्षात बांधलेली घरे / गाळे (00)	32	54	107	317	1,160	442	415	423	Houses and Tenements constructed during the year (00).

बी-१० : उपसा जलसिंचन सहकारी संस्था
B - 10 : Co-operative Lift Irrigation Societies

(रुपये लाखात / Rs. in Lakhs)

बाब	1961	1971	1981	1991	2001	2011	2015	2016	Item
संस्था ..	119	301	1,188	3,224	4,796	10,162	7,213	3,151	No. of Societies
सभासद संख्या ..	97	402	854	2,820	5,562	7,552	7,476	6,354	Membership (00)
भाग भांडवल ..	22	153	324	1,750	3,810	4,261	5,480	5,255	Share Capital
स्वनिधी ..	30	193	563	3,004	10,111	12,904	11,938	11,238	Owned funds
देय कर्ज ..	59	400	1,564	29,772	48,366	63,612	32,759	31,174	Borrowings
खेळते भांडवल ..	118	732	2,719	39,922	85,999	1,03,074	67,513	66,727	Working Capital
लाभ क्षेत्र (00 हेक्टर्स)	183	616	1,744	6,301	N.A.	N.A.	N.A.	N.A.	Area under command (in 00 hectares)
सिंचनाखालील क्षेत्र (00 हेक्टर्स) ..	47	143	691	3,636	5,807	2,745	61,182	57,168	Area irrigated (in 00 hectares)
नफ्यातील संस्था ..	41	99	313	984	1,859	3,390	2,940	1,870	Societies in Profit
नफा ..	2	17	50	226	800	1,245	1,141	1,019	Amount of Profit
तोट्यातील संस्था ..	62	147	411	1,760	2,674	6,507	3,773	1,266	Societies in Loss
तोटा ..	2	20	46	1,104	2,786	2,619	1,711	1,462	Amount of Loss

टीप : N. A. - Not Available / उपलब्ध नाही.

बी-११ : सहकारी औद्योगिक वसाहती

B - 11 : Co-operative Industrial Estates

(रुपये लाखात / Rs. in Lakhs)

बाब	1971	1981	1991	2000	2001	2011	2015	2016	Item
इस्टेटची संख्या	.. 65	96	183	206	201	229	218	203	No. of Estates
उत्पादन करणाऱ्या संस्था	.. 51	87	143	194	187	206	174	188	No. of Estates in production
सभासद संख्या (00)	.. 63	120	278	374	365	368	359	328	Membership (00)
भाग भांडवल	.. 261	611	1,535	2,431	2,843	2,304	1,936	2,198	Share Capital
पैकी शासनाचे	.. 89	188	469	627	623	308	389	369	Of which Government
स्वनिधी	.. 280	801	2,261	4,058	4,613	4,862	3,926	4,930	Owned funds
देय कर्ज	.. 150	422	1,120	2,477	2,380	2,531	2,795	2,645	Borrowings Outstanding
खेळते भांडवल	.. 572	1,965	7,170	12,843	13,547	16,237	58,735	53,297	Working Capital
वर्षाअखेर पर्यंत पूर्ण केलेल्या वर्कशेडची संख्या	.. 248	2,953	4,046	8,530	7,047	6,854	3,564	3,974	No. of Workshed Completed up to end of the year.
नफ्यातील संस्था	.. 36	60	110	124	129	129	150	160	Estates in Profit
नफा	.. 2	14	71	162	259	182	331	317	Amount of Profit
तोट्यातील संस्था	.. 23	27	43	70	58	77	47	28	Estates in Loss
तोटा	.. 3	4	53	204	175	67	132	82	Amount of Loss

बी-१२ : प्राथमिक औद्योगिक सहकारी संस्था (विणकर संस्था व्यतिरिक्त)

B - 12 : Primary Industrial Co-operative Societies (Other than Weavers)

(रुपये लाखात / Rs. in Lakhs)

बाब	1961	1971	1981	1991	2001	2011	2015	2016	Item
संस्था (सर्व प्रकारच्या)	.. 2,084	1,729	1,827	4,901	6,323	9,510	7,825	4,466	Societies (All types)
पैकी कार्य स्थगित	.. N.A.	34	531	874	545	1,649	272	479	Of which dormant
खेळते भांडवल	.. 493	772	2,884	7,564	11,878	17,429	8,052	27,256	Working Capital
उत्पादन	.. 329	398	1,456	1,929	3,446	8,235	21,655	11,551	Production
खरेदी	.. 188	396	1,367	3,040	1,810	2,049	4,036	5,359	Purchases
विक्री	.. 385	590	2,069	3,060	1,037	2,602	4,553	3,143	Sales

टीप : N. A. - Not Available / उपलब्ध नाही.

बी-१३ : जंगल कामगार सहकारी संस्था
B - 13 : Forest Labours Co-operative Societies

(रुपये लाखात / Rs. in Lakhs)

बाब	1961	1971	1981	1991	2001	2011	2015	2016	Item
संस्था	.. 258	453	378	380	288	300	307	261	No. of Societies
पैकी कार्यस्थगित	.. N.A.	78	66	108	39	36	37	30	Of which dormant
सभासद संख्या	.. 258	515	601	735	652	660	817	646	Membership (00)
भाग भांडवल	.. 7	18	16	21	31	595	1,546	1,536	Share Capital
पैकी शासनाचे	.. N.A.	10	3	2	2	11	92	0.62	Of which Government
स्वनिधी	.. 22	67	76	302	499	2,041	2,955	3,084	Owned funds
देय कर्ज	.. 10	77	25	44	289	385	279	348	Borrowings Outstanding
खेळते भांडवल	.. 108	196	2,196	8,660	10,635	7,998	4,525	9,941	Working Capital
विक्री किंमत	.. N.A.	279	1,213	1,031	4,597	5,535	2,906	4,975	Value of Sales
वाटप केलेले कूपस	.. 332	728	549	71	N.A.	N.A.	N.A.	N.A.	Coups allotted
नफ्यातील संस्था	.. 143	239	158	91	88	118	153	107	Societies in Profits
नफा	.. 71	N.A.	106	128	69	416	308	187	Amount of Profit
तोट्यातील संस्था	.. 18	N.A.	142	162	165	146	154	154	Societies in Loss
तोटा	.. 3	N.A.	17	106	250	648	563	768	Amount of Loss

टीप : N. A. - Not Available / उपलब्ध नाही.

बी-१४ : मजूर कंत्राट सहकारी संस्था
B - 14 : Labour Contract Co-operative Societies

(रुपये लाखात / Rs. in Lakhs)

बाब	1961	1971	1981	1991	2001	2011	2015	2016	Item
संस्था	.. 371	1,115	3,334	4,434	8,127	11,113	11,365	11,006	Societies
सभासद संख्या	.. 174	519	1,752	2,201	4,824	8,669	5,307	5,949	Membership (00)
भाग भांडवल	.. 5	48	145	307	951	1,480	3,073	3,691	Share Capital
पैकी शासनाचे	.. N.A.	17	26	43	41	15	15	94	Of which Government
स्वनिधी	.. 8	67	193	418	1,272	1,951	37,008	39,935	Owned funds
देय कर्ज	.. 10	73	123	797	3,353	3,106	4,858	5,495	Borrowings Outstanding
खेळते भांडवल	.. 45	140	2,154	5,875	11,998	19,598	54,625	33,494	Working Capital
केलेल्या कामाची किंमत	N.A.	412	3,578	12,980	54,831	2,80,778	3,09,412	3,80,572	Value of works executed
नफ्यातील संस्था	.. 121	439	1,539	2,355	5,131	6,696	7,536	7,025	Societies in Profit
नफा	.. 2	N.A.	54	156	973	3,924	4,689	4,749	Amount of Profit
तोट्यातील संस्था	.. 140	N.A.	1,285	1,557	2,836	3,914	3,503	3,022	Societies in Loss
तोटा	.. N.A.	N.A.	27	71	295	6,923	3,067	291	Amount of Loss

टीप : N. A. - Not Available / उपलब्ध नाही.

१९९१

Item	2016	2015	2014	2013	1997	1987	1982
Factories Registered	303	303	303	303	178	78	78
Factories in Production	99	93	108	133	93	83	83
Membership (00)	17,729	17,113	18,130	18,210	9,143	4,778	4,778
Of which Co-operative	13,134	13,080	13,977	14,708	8,200	4,302	4,302
Share Capital	3,94,823	3,93,028	3,94,026	3,94,023	28,882	9,444	9,444
Of which Government	1,07,234	1,06,943	1,07,463	1,07,044	12,126	4,112	4,112
Deposits	1,36,011	1,18,422	1,18,248	1,02,201	10,008	11,229	11,229
Owned Stock	39,43,035	37,31,186	33,71,908	33,21,334	10,008	10,008	10,008
Working Capital	10,11,088	10,12,409	10,12,409	10,12,409	10,12,409	10,12,409	10,12,409
Fixed Assets	19,71,700	18,34,318	18,34,318	18,34,318	18,34,318	18,34,318	18,34,318
Recovery of Loans of	4,82,185	4,82,185	4,82,185	4,82,185	4,82,185	4,82,185	4,82,185
Primary Agricultural							
Credit Societies							
Profit	18,009	18,009	18,009	18,009	18,009	18,009	18,009
Loss	1,184	1,184	1,184	1,184	1,184	1,184	1,184
No. of Factories	99	99	99	99	99	99	99
Installed Capacity	4.33	4.19	4.19	4.19	4.19	4.19	4.19
(T.C.D.)							
Installed Capacity	4.33	4.19	4.19	4.19	4.19	4.19	4.19
(T.C.D.)							
Sugarcane Crushed	483.49	483.47	483.47	483.47	483.47	483.47	483.47
(Quantity in MT)							
Sugar Produced							
(1) Quantity (MT)	22.81	22.79	22.79	22.79	22.79	22.79	22.79
(2) Value	N.A.	N.A.	N.A.	N.A.	N.A.	N.A.	N.A.
No. of Factories having	69	69	69	69	69	69	69
Dialling Plants							
Dialling Plants	69	69	69	69	69	69	69
Molasses (Quantity)	23.27	23.27	23.27	23.27	23.27	23.27	23.27
(MT)							

भाग-सी / PART-C

उत्पादक व प्रक्रिया संस्थांची माहिती
 INFORMATION ON PRODUCTIVE AND
 PROCESSING SOCIETIES

१९९१ - १९९० मधील साखरेच्या उत्पादनाचा अहवाल

१९९१ - १९९० मधील साखरेच्या उत्पादनाचा अहवाल

१९९१ - १९९० मधील साखरेच्या उत्पादनाचा अहवाल

१९९१ - १९९० मधील साखरेच्या उत्पादनाचा अहवाल

सी-१ (ए) : सहकारी साखर कारखाने
C-1 (a) Co-operative Sugar Factories

(रुपये लाखात / Rs. in Lakhs)

बाब	1981	1991	2011	2014	2015	2016	Item
१. नोंदणीकृत कारखाने	78	138	202	202	202	202	Factories Registered
२. उत्पादन करणारे कारखाने	67	93	123	108	99	99	Factories in Production
३. समासद (००)	4,376	9,140	24,210	26,120	25,163	25,559	Membership (00)
पैकी ऊस उत्पादक	4,303	8,900	19,768	23,657	23,080	23,454	Of which Cane Growers
४. भाग भांडवल	9,443	28,885	7,58,052	2,64,056	2,93,028	2,94,822	Share Capital
पैकी शासनाचे	4,513	15,956	1,05,044	88,463	1,09,943	1,05,334	Of which Government
५. ठेवी	14,129	64,000	7,62,391	1,38,568	2,18,835	1,36,011	Deposit
६. स्वनिधी	26,004	99,000	2,32,134	23,71,996	27,32,496	29,43,052.6	Owned funds
७. देय कर्ज	19,656	94,801	18,95,179	12,46,535	14,93,118	17,10,310	Borrowing Outstanding
८. खेळते भांडवल	66,843	2,88,552	21,52,084	33,65,586	36,15,430	37,11,088	Working Capital
९. स्थावर मालमत्ता	41,537	1,53,392	33,75,243	15,89,873	18,34,318	19,71,590	Fixed Assets
१०. प्राथमिक शेती पत संस्थांची कर्जवसुली	10,005	40,600	1,63,688	1,79,962	2,52,753	4,82,185	Recovery of Loans of Primary Agricultural Credit Societies
११. नफा	417	3,125	3,02,580	5,019	9,147	38,009	Profit
१२. तोटा	3,011	3,786	3,67,447	75,643	1,50,002	72,364	Loss
१३. परवाना मिळालेले कारखाने	71	132	123	96	99	99	No. of Factories licensed
१४. मजूर क्षमता (टी.सी.डी.)	119	292	249	3.1	3.4	3.52	Licensed Capacity (T.C.D.)
१५. उभारणी क्षमता (टी.सी.डी.)	118	186	418	4.19	4.19	4.33	Installed Capacity (T.C.D.)
१६. ऊस गाळप (वजन) (मे. टन)	16,953	37,231	63,480	486.72	589.47	483.49	Sugarcane Crushed (Quantity in MT)
साखर उत्पादन							Sugar Produced
१७. (१) वजन (मे.टन)	1,877	4,010	7,538	56.52	67.79	55.81	(1) Quantity (MT)
(२) किंमत	65,683	2,30,742	N.A.	N.A.	N.A.	N.A.	(2) Value
१८. डिस्टिलरी प्लॅन्ट असणारे कारखाने	18	30	64	69	69	69	No. of Factories having Distillery Plants
१९. प्लॅन्टची संख्या	12	30	32	69	69	69	Distillery Plants
२०. मळी (वजन) (मे.टन)	639	1,556	26.59	19.46	23.57	23.57	Molasses (Quantity) (MT)

टीप / Note :- वजन हजार टनात / Quantity in thousand tonnes.

N.A.- / Not Available / उपलब्ध नाही.

आधार : साखर आयुक्तालय, महाराष्ट्र राज्य, पुणे.

Source : Commissionerate of Sugar, Maharashtra State, Pune.

सी - १ (बी) : सहकारी साखर कारखाने
C-1 (b) : Co-operative Sugar Factories

(रुपये लाखात / Rs. in Lakhs)

बाब	2006	2007	2013	2014	2015	2016	Item
१. नोंदणी झालेले कारखाने	187	188	202	202	202	202	Registered Factories
२. उत्पादनात असलेले कारखाने	142	141	108	96	99	99	Factories in production
३. दैनिक गाळप क्षमता (लाख मे. टन)	3.67	4.58	3.34	3.1	3.4	3.52	TCD (Lakh MT)
४. ऊस गाळप (लाख मे. टन)	445.57	798.39	504.63	486.72	589.47	483.49	Sugarcane crushed (Lakh MT)
५. उत्पादन (लाख मे. टन)	519.77	909.47	79.89	56.52	67.79	55.81	Production of sugar (Lakh MT)
६. साखर उतारा (%)	11.67	11.39	11.57	11.61	11.5	11.55	Recovery (%)
७. ऊस दर (रु. / मे. टन)							Sugarcane Price (Rs. MT)
१) सरासरी ऊस दर	750	850	2,520	3,016	3,163	2,796	1) Average cane Price.
२) दिलेला ऊस दर	750-1200	750-1200	2,070	2,130	2,520	2,734	2) Cane price Paid
८. बगोस उत्पादन (लाख मे. टन)	133.67	239.52	230.75	202.91	176.84	145.2	Baggase produced (Lakh MT)
९. मळी उत्पादन (लाख मे. टन)	17.8	31.02	28.36	27.05	23.57	19.36	Molasses (Lakh MT)
१०. आसवनी प्रकल्प	48	52	68	69	69	69	Distillery Units
११. क्षमता (प्रतीदिन लाख लिटर)	18.89	19.71	31	31	31	22.29	Capacity (Lakh Litres per day)
१२. वीज निर्मिती प्रकल्प	9	17	41	46	47	51	Cogeneration Plants
१३. वीज निर्मिती (दशलक्ष)	42.43	118	672.9	827.4	843.4	997.4	Electricity generated (Million units)
१४. शासकीय भाग भांडवल	32615	79,460	11,339	12,365	13,317	14,317	Government Share Capital

N.A.- Not Available / उपलब्ध नाही.

आधार : साखर आयुक्तालय, महाराष्ट्र राज्य, पुणे.

Source : Commissionerate of Sugar, Maharashtra State, Pune.

सी - २ : सहकारी सूत गिरण्या
C - 2 : Co-operative Spinning Mills

(रुपये लाखात / Rs. in Lakhs)

बाब	1961	1971	1981	1991	2001	2011	2015	2016	Item
१. गिरण्या	2	19	70	125	229	166	124	278	Mills
२. उत्पादनातील गिरण्या	Nil	15	20	31	46	59	66	68	Mills in production
३. सभासद (००)	3	892	1,782	3,335	6,694	7,300	4,340	5,200	Membership (00)
४. भाग भांडवल	6	962	2,840	17,639	58,047	1,21,251	1,85,440	1,96,989	Share Capital
५. पैकी शासनाचे	Neg.	595	1,356	13,574	46,206	1,01,011	1,68,257	1,72,703	Of which Government
६. स्वनिधी	7	1,679	7,596	15,461	8,541	94,058	17,169	18,027	Owned funds
७. देय कर्ज	5	1,547	3,358	11,284	58,972	63,523	23,733	24,952	Borrowing Outstanding
८. खेळते भांडवल	12	3,015	11,049	62,127	1,45,382	3,26,944	8,36,779	8,76,340	Working Capital
९. उभारलेल्या चात्या (००)	42	3,222	19,297	15,524 (S)	13,656	12,945	1,463	14,840	No. of Spindles installed (00)
१०. नफ्यातील गिरण्या	2	4	4	13	26	18	8	8	Mills in Profit
११. नफा	Neg.	19	183	870	1,985	8,906	1,498	1,341	Amount of Profit
१२. तोट्यातील गिरण्या	Nil	15	16	18	70	41	58	60	Mills in Loss
१३. तोटा	-	184	227	1,258	24,554	54,176	1,59,881	1,59,450	Amount of Loss

S = Spindles / चात्या.

Neg.-Negligible.

R = Rotors / रोटेर्स.

आधार : संचालनालय, वस्त्रोद्योग, महाराष्ट्र राज्य, नागपूर.

Source : Directorate of Textile, Maharashtra State, Nagpur.

सी - ३ : हातमाग सहकारी संस्था
C - 3 : Handloom Co-operative Societies

(रुपये लाखात / Rs. in Lakhs)

बाब	1971	1981	1991	2001	2015	2016	Item
संस्था ..	586	670	842	719	665	665	Societies
सभासद (००) ..	480	717	966	1,390	339	712	Membership (00)
भाग भांडवल ..	108	605	1,051	2,926	8,000	802	Share Capital
पैकी शासनाचे ..	9	352	446	2,209	517	174	Of which Government
स्वनिधी ..	149	729	1,090	717	13,072	618	Owned funds
देय कर्ज ..	231	341	1,156	6,156	309	211	Borrowing Outstanding
खेळते भांडवल ..	501	150	3,756	18,731	7,252	163	Working Capital
एकूण हातमाग (००) ..	614	483	463	457	242	36	Total Handlooms (00)
पैकी चालू हातमाग (००) ..	282	320	221	180	237	21	Working Handlooms (00)
उत्पादन किंमत ..	1,381	2,676	4,668	9,545	7,200	6,290	Production Value
विक्री किंमत ..	1,942	2,685	4,032	7,496	2,290	2,478	Sales Value
नफ्यातील संस्था ..	352	380	514	473	364	340	Societies in Profit
नफा ..	12	29	52	195	536	158	Amount of Profit
तोट्यातील संस्था ..	148	213	247	212	301	325	Societies in Loss
तोटा ..	5	10	25	152	0.12	389	Amount of Loss

आधार : संचालनालय, वस्त्रोद्योग, महाराष्ट्र राज्य, नागपूर.

Source : Directorate of Textile, Maharashtra State, Nagpur.

सी - ३ (ए) : यंत्रमाग सहकारी संस्था
C - 3 (a) : Powerloom Co-operative Societies

(रुपये लाखात / Rs. in Lakhs)

बाब	1971	1981	1991	2001	2015	2016	Item
संस्था ..	159	297	806	1,056	1,572	1,410	Societies
सभासद (००) ..	203	346	331	187	802	707	Membership (00)
भाग भांडवल ..	54	283	619	1,658	11,214	14,504	Share Capital
पैकी शासनाचे ..	8	69	366	806	10,114	11,242	Of which Government
स्वनिधी ..	71	501	701	852	1,24,293	4,960	Owned funds
देय कर्ज ..	324	563	881	3,978	23,239	64,293	Borrowing Outstanding
खेळते भांडवल ..	487	1,532	1,935	5,670	1,23,655	97,898	Working Capital
एकूण यंत्रमाग (००) ..	187	213	493	190	180	123	Total Powerlooms (00)
पैकी चालू यंत्रमाग (००) ..	44	161	3496	171	52	70	Working Powerlooms (00)
उत्पादन किंमत ..	532	1,008	1,381	2,004	17,656	6,753	Production Value
विक्री किंमत ..	736	1,239	1,420	1,603	7,234	7,885	Sales Value
नफ्यातील संस्था ..	65	99	202	338	402	132	Societies in Profit
नफा ..	3	18	19	250	2,450	158	Amount of Profit
तोट्यातील संस्था ..	77	103	505	369	1,170	1,278	Societies in Loss
तोटा ..	16	76	136	78	4,230	1,126	Amount of Loss

आधार : संचालनालय, वस्त्रोद्योग, महाराष्ट्र राज्य, नागपूर.

Source : Directorate of Textile, Maharashtra State, Nagpur.

सी - ४ : कापूस पिंजणी व गासड्या बांधणी संस्था
C - 4 : Cotton Ginning and Pressing Societies
(प्रक्रिया संस्था / Processing Societies)

(रुपये लाखात / Rs. in Lakhs)

बाब	1961	1971	1981	1991	2001	2011	2015	2016	Item
संस्था ..	30	69	110	213	289	164	119	83	Societies
उत्पादन करणाऱ्या ..	30	59	103	201	204	141	102	69	Societies in Production
सभासद (००)	128	614	1,055	1,937	2,696	2,057	1,344	624	Membership (00)
भाग भांडवल ..	41	120	208	540	855	783	660	614	Share capital
पैकी शासनाचे ..	18	52	86	186	206	205	94	187	Of which Government
स्वनिधी ..	41	173	666	1,481	3,089	3088	189	1,024	Owned funds
खेळते भांडवल ..	50	355	947	3,045	6,929	8538	6,334	1,698	Working capital
पिंजणी केलेला कच्चा ..	7	57	608	386	624	154	92	14	Raw Cotton Ginned (in '000 tonnes)
कापूस (००० टनात)									
बांधलेल्या गासड्या ..	2	106	333	358	367	3	1	N.A.	Bales pressed ('000) Bales of 170 Kg. each
(०००) गासड्या प्रत्येकी १७० किलोच्या.									
नफ्यातील संस्था ..	13	18	0	74	107	31	22	35	Societies in Profit
नफा ..	1	3	20	63	195	81	119	87	Amount of Profit
तोट्यातील संस्था ..	12	44	49	121	164	110	68	34	Societies in Loss
तोटा ..	Neg.	15	20	183	323	231	201	148	Amount of Loss

Neg.- Negligible / गौण.

सी - ५ : तेल गिरण्या
C - 5 : Oil Mills

(रुपये लाखात / Rs. in Lakhs)

बाब	1971	1981	1991	1997	2001	2011	2015	2016	Item
संस्था ..	70	16	7	16	22	17	12	9	No. of Societies
उत्पादन करणाऱ्या ..	24	2	2	13	2	15	9	0	Societies in Production
सभासद (००)	632	100	34	97	45	44	17	17	Membership (00)
भाग भांडवल ..	77	49	9	31	29	9	5	3	Share Capital
पैकी शासनाचे (०००) ..	31	28	1	1	N.A.	1.00	0	0.1	Of which Government (000)
स्वनिधी ..	106	55	21	5	60	46	35	35	Owned funds
खेळते भांडवल ..	277	125	66	175	106	82	70	72	Working Capital
प्रक्रिया केलेला माल ..	24	1	1	7	1	0	4	0	Quantity processed (in 000 tonnes)
(००० टनामध्ये)									
विक्रीची किंमत ..	264	N.A.	5	26	36	40	24	1	Sales (Value)
नफ्यातील संस्था ..	7	N.A.	1	10	2	12	0	0	Societies in Profit
नफा ..	6	N.A.	0.09	5	2	4	0	0	Amount of Profit
तोट्यातील संस्था ..	32	2	1	3	18	5	8	0	Societies in Loss
तोटा ..	4	7	2	1	5	0	0	0	Amount of Loss

N.A.- Not Available / उपलब्ध नाही.

सी - ६ : भात गिरण्या
C - 6 : Rice Mills

(रुपये लाखात / Rs. in Lakhs)

बाब	1971	1981	1991	2001	2011	2015	2016	Item
संस्था ..	112	102	86	91	91	90	91	No. of Societies
उत्पादन करणाऱ्या ..	94	89	83	79	84	84	89	Societies in Production
सभासद संख्या (००) ..	502	547	531	499	580	533	463	Membership (00)
भाग भांडवल ..	53	50	47	56	59	532	517	Share Capital
पैकी शासनाचे ..	23	14	10	6	25	26	78	Of which Government
स्वनिधी ..	101	172	221	394	828	181	1,697	Owned funds
खेळते भांडवल ..	268	391	384	914	2189	5,906	5,983	Working Capital
प्रक्रिया केलेला माल ..	122	83	141	110	621	676	745	Quantity processed (in 000 tonnes)
(००० टनामध्ये)								
विक्रीची किंमत ..	416	60	26	31	187	737	461	Sales (Value)
नफ्यातील संस्था ..	80	62	57	64	68	44	56	Societies in Profit
नफा ..	16	11	11	40	65	414	449	Amount of Profit
तोट्यातील संस्था ..	26	27	25	26	16	33	33	Societies in Loss
तोटा ..	1	5	15	7	10	13	9	Amount of Loss

सी - ७ : इतर प्रक्रिया संस्था *
C - 7 : Other Processing Societies*

(रुपये लाखात / Rs. in Lakhs)

बाब	1971	1981	1991	2001	2011	2015	2016	Item
संस्था ..	70	59	169	217	560	452	324	No. of Societies
उत्पादन करणाऱ्या ..	16	26	125	30	430	401	290	Societies in Production
सभासद संख्या (००) ..	81	117	947	1,690	1,828	1,599	1,353	Membership (00)
भाग भांडवल ..	62	73	462	3,221	4,851	2,560	2,452	Share Capital
पैकी शासनाचे ..	23	28	69	553	2,767	753	624	Of which Government
स्वनिधी ..	74	94	772	3,629	7,606	2,560	3,633	Owned funds
खेळते भांडवल ..	158	276	2,995	13,072	17,649	6,294	5,186	Working Capital
प्रक्रिया केलेला माल ..	12	17	24	5	84	71	60	Quantity processed (in 000 tonnes)
(००० टनामध्ये)								
विक्रीची किंमत ..	11	50	758	443	13,343	8,367	6,879	Sales (Value)
नफ्यातील संस्था ..	9	14	51	59	156	111	114	Societies in Profit
नफा ..	Neg.	16	27	44	325	340	350	Amount of Profit
तोट्यातील संस्था ..	18	11	68	135	274	229	176	Societies in Loss
तोटा ..	4	44	78	1,052	1,090	846	866	Amount of Loss

* फळे व भाजीपाला व इतर संस्था समाविष्ट.

* Include (Fruits and Vegetables and Others).

भाग-डी / PART-D
संकीर्ण
MISCELLANEOUS

डी-१ : अनुसूचित जाती/जमाती संबंधित सहकारी चळवळीतील काही पैलू २०१५-२०१६

D - 1 : Some Facts of Co-operative Movement relating to Scheduled Castes and Scheduled Tribes, 2015-2016

(रुपये लाखात / Rs. in Lakhs)

बाब	प्राथमिक कृषी पतसंस्था Primary Agril. Credit Societies		मजूर संस्था Labour Contact Societies		जंगल कामगार संस्था Forest Labour Societies		Item
	एकूण Total	पैकी आदिवासी संस्था Of which Tribal Societies	एकूण Total	पैकी आदिवासी संस्था Of which Tribal Societies	एकूण Total	पैकी आदिवासी संस्था Of which Tribal Societies	
संस्थांची संख्या ..	21,061	892	11,006	300	261	171	No. of Societies
सभासद संख्या ('000)	15,236	741	595	25	65	49	Members Total ('000)
अनुसूचित जाती ..	900	56	72	5	122	89	Scheduled Castes
अनुसूचित जमाती ..	900	348	60	7	283	268	Scheduled Tribes
भाग भांडवल ..	2,38,865	8,381	3,785	157	1,536	1,505	Share Capital
वर्षात कर्ज घेणारे एकूण सभासद ('000)	3,617	145	N.A.	N.A.	N.A.	N.A.	Total Borrowing Members ('000)
अनुसूचित जाती ..	241	12	N.A.	N.A.	N.A.	N.A.	Scheduled Castes
अनुसूचित जमाती ..	186	65	N.A.	N.A.	N.A.	N.A.	Scheduled Tribes
वर्षात दिलेले कर्ज (एकूण)	14,61,059	42,740	750	5	5	5	Total Loans Advanced
अनुसूचित जाती ..	68,540	N.A.	78	0	0	0	Scheduled Caste
अनुसूचित जमाती ..	23,535	N.A.	34	0	0	0	Scheduled Tribes
कर्ज येणे बाकी असलेले एकूण सभासद ('000)	4,518	271	N.A.	N.A.	N.A.	N.A.	Total Member with Outstanding ('000)
अनुसूचित जाती ..	327	67	N.A.	N.A.	N.A.	N.A.	Scheduled Caste
अनुसूचित जमाती ..	279	84	N.A.	N.A.	N.A.	N.A.	Scheduled Tribes
कर्ज येणे बाकी (एकूण)	15,39,149	60,189	1,526	4	155	34	Total Loans
अनुसूचित जाती ..	62,927	N.A.	44	0.15	2	1.9	Scheduled Caste
अनुसूचित जमाती ..	29,867	N.A.	23	0.19	23	21	Scheduled Tribes
नफा : संस्थांची संख्या	8,872	325	7,025	242	110	71	Profit : Number of Societies
रक्कम ..	77,278	1,165	4,749	156	287	265	Amount
तोटा : संस्थांची संख्या	11,895	553	3,503	3,022	154	102	Loss : Number of Societies
रक्कम	76,641	4,337	291	15	768	640	Amount
वर्षात केलेल्या कामाची किंमत	N.Ap.	N.Ap.	3,80,572	6,602	6,213	804	Value of contract executed
वर्षातील जंगल मालाची किंमत	N.Ap.	N.Ap.	N.Ap.	N.Ap.	4,975	3,302	Value of Forest goods sold.

N.A. = Not Available / उपलब्ध नाही.

N.Ap. = Not Applicable / संबंधित नाही.

डी - २ : सहकारी क्षेत्रातील गोदामे आणि त्यांची क्षमता २०१५ - २०१६
D - 2 : No. of Godowns in Co-operatives and their Capacity, 2015-2016

संस्थेचा प्रकार / Type of Society	गोदाम संख्या No. of Godowns		साठवण क्षमता (हजार मेट्रीक टन) Storage capacity (000 Metric Tonnes)	
	मालकीची Owned	भाड्याची Hired	मालकीची Owned	भाड्याची Hired
१. प्राथमिक शेती पत पुरवठा संस्था * Primary Agricultural Credit Societies ..	5,276	5,876	943	286
२. महाराष्ट्र राज्य सहकारी मार्केटींग फेडरेशन Maharashtra State Co-operative Marketing .. Federation	128	-	281	-
३. मध्यवर्ती पणन संस्था Central Marketing Societies ..	33	-	29	-
४. प्राथमिक पणन संस्था Primary Marketing Societies ..	7,329	-	455	-
५. इतर औद्योगिक संस्था Other Industrial Societies ..	466	88	N.A.	N.A.

N.A. = Not Available / उपलब्ध नाही.

डी - ३ : मुंबई सावकार नियंत्रण कायदा, १९४६
D - 3 : Mumbai Money Lending Act, 1946

(रुपये लाखात / Rs. in Lakhs)

बाब	1991	2011	2015	2016	Item
१. वर्षात दाखल अर्ज ..	5,935	10,267	12,022	11,103	Applications received during the year.
पैकी (अ) नवीन ..	600	3,221	1,589	1,954	Of which (a) New
२. (ब) नूतनीकरणासाठी ..	5,335	6,009	8,894	8,157	(b) For Renewal
नवीन दिलेले परवाने ..	518	3,063	1,589	1,947	No. of fresh licenses granted.
३. नूतनीकरण केलेले परवाने ..	5,090	5,621	7,852	7,725	No. of licenses renewed
४. रद्दबातल केलेले परवाने ..	327	179	477	719	No. of licenses cancelled/ suspended.
५. वर्षाखेरीस पात्र परवाने ..	5,608	8,684	10,656	9,802	Total No. of licenses valid at the end of year.
६. वर्षातील कर्जवाटप एकूण ..	5,755	51,921	89,634	1,25,497	Loans advanced during the year- Total

जोपर्यंत नूतनीकरणासाठी आलेले अर्ज रद्द / निलंबित करित नाही तोपर्यंत ते चालू असतात.

Licenses applied for renewal are valid unless cancelled or suspended.

N.A. = Not Available / उपलब्ध नाही.

डी-४ : महाराष्ट्र सहकारी क्षेत्रात झालेली रोजगार निर्मिती
D - 4 : Employment Generated through Co-operatives in Maharashtra

() लाखात / () in Lakhs)

Item / बाब	No. संख्या
1. २०११ च्या जनगणनेनुसार काम करणाऱ्यांची संख्या Total working population as per Population Census -2011	494.28
2. सार्वजनिक व खाजगी क्षेत्रात झालेली रोजगार निर्मिती Total employment in public and private sectors	60.74
3. सार्वजनिक व खाजगी क्षेत्रातील रोजगार निर्मितीची एकूण काम करणाऱ्या संख्येची टक्केवारी Percentage of total employment in public and private sectors to total working population.	12.30
4. मार्च - २०१६ अखेर सहकार क्षेत्रातील रोजगार निर्मिती Total employment generated in Co-operative sector at the end of March - 2016	4.1
5. सहकार क्षेत्रातील रोजगार निर्मितीची एकूण क्षेत्राशी टक्केवारी Percentage of employment in Co-operative sector to total working population	0.83

आधार : महाराष्ट्राची आर्थिक पाहणी २०१६-२०१७

Source : Economic Survey of Maharashtra 2016-2017.

डी-५ : महाराष्ट्र सहकारी कायदा, १९६० चे कलम ८१ (अ) खालील ज्या संस्थांचे लेखापरीक्षण
D - 5 : Information regarding the Co-Operative Societies to be audited by the Department Audit

नियमित लेखापरीक्षण यांचेकडे वाटप केलेल्या संस्थांची संख्या No. of Societies allotted to the Department Staff				सतत व समवर्ती लेखापरीक्षण योजनेखालील संस्थांची संख्या No. of Societies under continuous and concurrent audit		
वर्ष Year	थकीत Arrears 1	चालू Current 2	एकूण Total 3	थकीत Arrears 4	चालू Current 5	एकूण Total 6
(अ) एकूण संस्था						
2001	1,776	31,720	33,496	152	1,003	1,155
2015	2,148	23,728	25,876	168	52	220
2016	0	19,232	19,232	0	30	30
(ब) लेखापरीक्षण पूर्ण केलेल्या संस्थांची संख्या						
2001	1,188	30,082	31,270	93	916	1,009
2015	450	6,306	6,756	11	28	39
2016	0	6,397	6,397	0	1	1
(क) लेखापरीक्षण न झालेल्या संस्थांची संख्या						
2001	588	1,638	2,226	59	87	146
2015	1,698	17,422	19,120	157	24	181
2016	0	12,835	12,835	0	29	29

टीप :- पशुसंवर्धन, दुग्ध व मच्छिमर संस्थांचा
Note – Dairy, Fisheries and Animal

खात्याने करावयाचे आहे अशा संस्थांचा सन २०१५-२०१६ मधील लेखापरीक्षण तपशील.
Staff under Section 81 (1) of the M.C.S.Act, 1960 during the year 2015-2016.

प्रमाणित लेखापरिक्षक यांचेकडे वाटप समितीमार्फत सुपूर्द केलेल्या संस्थांची संख्या No. of Societies allotted to the certified auditors by the Allotment Committee			वाटप न केलेल्या संस्थांची संख्या No. of Societies not allotted			८१ (१) खालील संस्थांची संख्या Total No. of Societies Section 81 (1)		
थकीत Arrears 7	चालू Current 8	एकूण Total 9	थकीत Arrears 10	चालू Current 11	एकूण Total 12	थकीत Arrears 13	चालू Current 14	एकूण Total 15
(A) Total No. of Societies								
4,214	7,938	12,152	776	3	779	6,918	40,664	47,582
7,741	65,050	72,791	2,643	1,01,457	1,04,100	10,639	1,86,463	1,97,102
0	1,29,267	1,29,267	0	38,072	3,80,072	0	1,86,571	1,86,571
(B) No. of Societies audited								
973	4,621	5,594	0	0	0	2,254	35,619	37,873
954	41,361	42,315	0	0	0	1,160	45,654	46,814
0	70,271	70,271	0	0	0	0	77,153	77,153
(C) No. of Societies not audited								
3,241	3,317	6,558	776	3	779	4,664	5,045	9,709
6,787	23,689	30,476	2,643	1,01,457	1,04,100	9,479	1,40,809	1,50,288
0	58,996	58,996	0	38,072	38,072	0	1,09,418	1,09,418

समावेश यामध्ये केलेला नाही.

Husbandrie's Societies are not included.

डी-६ : महाराष्ट्र सहकारी संस्था अधिनियम, १९६० चे कलम ८१(१)(ब) खालील प्रत्येक सहकारी वर्षात निदान एकदा निबंधकाने करणाऱ्या सनदी लेखापालाकरवी

८१(१) (ब) खालील संस्थांची संख्या				खात्याचे लेखापरीक्षकांनी लेखापरीक्षण केलेल्या संस्थांची संख्या			
वर्ष Year	थकीत Arrears	चालू Current	एकूण Total	थकीत Arrears	चालू Current	एकूण Total	
1	2	3	4	5	6	7	
(अ) एकूण वाटप संस्था							
2011	42,733	89,682	1,32,415	344	5,457	5,801	
2015	10,830	1,77,630	1,88,460	1,975	24,241	26,216	
2016	0	1,86,571	1,86,571	0	19,232	19,232	
(ब) लेखापरीक्षण पूर्ण केलेल्या संस्था							
2011	1,437	16,557	17,994	291	5,142	5,433	
2015	479	46,286	46,765	344	6,666	7,010	
2016	0	77,153	77,153	0	6,397	6,397	
(क) लेखापरीक्षण न झालेल्या संस्था							
2011	41,283	71,093	1,12,376	53	315	368	
2015	10,351	1,31,344	1,41,695	1,631	17,575	19,206	
2016	0	1,09,418	1,09,418	0	12,835	12,835	

ठेवलेल्या लेखापरीक्षक नामिकेतील लेखापरीक्षकाकरवी अथवा सहकार लेखापरीक्षा प्रमाणापत्र धारण करावयाच्या संस्थांचा लेखापरीक्षणाचा तपशील

सहकार लेखापरीक्षा पदविका प्रमाणपत्र धारण करणाऱ्या सनदी लेखापाल/ प्रमाणित लेखापरीक्षक यांनी लेखापरीक्षण केलेल्या संस्थांची संख्या			लेखापरीक्षणासाठी वाटप न झालेल्या संस्थांची संख्या		
थकीत Arrears 8	चालू Current 9	एकूण Total 10	थकीत Arrears 11	चालू Current 12	एकूण Total 13

(A) Total No. of Societies allotted.

473	2,965	3,438	39,158	81,310	1,20,468
6,019	66,984	73,003	2,543	1,01,726	1,04,269
0	1,29,267	1,29,267	0	38,072	38,072

(B) No. of Societies audited.

78	1,923	2,001	1,068	9,884	10,952
938	41,394	42,332	0	0	0
0	70,271	70,271	0	0	0

(C) No. of Societies not audited.

395	1,042	1,437	40,837	69,786	1,10,623
5,081	25,590	30,671	2,543	1,01,726	1,04,269
0	58,996	58,996	0	38,072	38,072

**D - 7 : Information regarding the Animal Husbandry,
by the Department Audit Staff under Section 81**

विभाग	वर्ष	राज्यातील एकूण पशुसंवर्धन, दुग्ध व मच्छिमार संस्थांची संख्या	खात्यातील लेखापरीक्षकांकडे वाटप संस्था	प्रमाणित लेखा परीक्षकांकडे वाटप संस्था
	Year	Total No. of Societies of Animal Husbandry, Dairy and Fisheries Societies	Societies to be audited by Departmental Staff	Societies to be audited by Certified Auditors
1	2	3	4	5
मुंबई ..	2001	782	774	8
	2015	1,444	180	587
	2016	1,352	267	627
नाशिक ..	2001	3,076	2,751	325
	2015	7,551	816	929
	2016	7,033	1,003	1,054
पुणे ..	2001	7,608	2,450	5,158
	2015	6,476	477	2,239
	2016	6,494	465	2,044
औरंगाबाद ..	2001	2,487	2,072	415
	2015	7,629	842	1,291
	2016	6,960	630	1,902
अमरावती ..	2001	796	796	0
	2015	3,016	372	767
	2016	3016	318	703
नागपूर ..	2001	1,254	1,156	98
	2015	2,588	379	1,121
	2016	2,660	217	1,237
कोल्हापूर ..	2015	7,836	476	5,663
	2016	7,851	468	5,670
एकूण ..	2001	16,003	9,999	6,004
	2015	36,540	3,542	12,597
	2016	35,366	3,368	13,237

कलम ८१ प्रमाणे पशुसंवर्धन, दुग्ध व मच्छिमार संस्थांचा

अखेर लेखापरीक्षण तपशील

**Dairy and Fisheries Co-operative Societies to be audited
of the M.C.S. Act, 1960 during the year 2015-2016**

एकूण वाटप संस्था (स्तंभ ४+५)	वाटप न केलेल्या संस्था (स्तंभ ३-६)	लेखापरीक्षण पूर्ण केलेल्या संस्था	लेखापरीक्षण न झालेल्या संस्था (स्तंभ ६-८)		Division
No. of Societies allotted (Col. 4+5)	No. of Societies not allotted (Col. 3-6)	No. of Societies Audited	No. of Societies not audited (Col. 6-8)		
6	7	8	9		10
782	0	640	142	..	Mumbai
767	677	195	572		
894	458	229	665		
3,076	0	2,238	0	..	Nashik
1,745	5,806	830	915		
2,057	4,976	1,023	1,034		
7,608	0	3,932	3,676	..	Pune
2,716	3,760	746	1,970		
2,509	3,985	499	2,010		
2,487	0	1,776	711	..	Aurangabad
2,133	5,496	1,296	837		
2,532	4,428	1,054	1,478		
796	0	518	278	..	Amravati
1,139	1,877	467	672		
1,021	1,995	291	730		
1,254	0	901	353	..	Nagpur
1,500	1,088	771	729		
1,454	1,206	644	810		
6,139	1,697	3,159	2,980		
6,138	1,713	3,421	2,717	..	Kolhapur
16,003	0	10,005	5,160		
16,139	20,401	7,464	8,675	..	Total
16,605	18,761	7,161	9,444		

डी-८ : योजनानिहाय
D - 8 : Planwise Outlay

Financial Year	जिल्हास्तरीय योजना District Level Scheme			राज्यस्तरीय योजना State Level Scheme			केंद्रीय पुरस्कृत Centrally		
	संख्या No.	नियतव्यय Outlay	खर्च Expenditure	संख्या No.	नियतव्यय Outlay	खर्च Expenditure	संख्या No.	नियतव्यय Outlay	
1	2	3	4	5	6	7	8	9	
१९८०-८१	..	16	298.23	320.12	15	370.25	615.72	6	814.00
१९९०-९१	..	30	4,035.36	2,311.29	24	1,157.26	1,627.2	13	2,293.52
२०००-२००१	..	-	1,159.49	1,701.42	-	28,194.01	1,167.88	-	50.00
२०१०-२०११	..	2	3,867.91	3,866.46	10	33,352.76	33,323.7	-	-
२०१३-२०१४	..	13.4	12,460.2	12,458.94	12.78	11,936.01	11,935.84	-	-
२०१४-२०१५	..	1.00	21,043.6	21,043.58	8.00	53,058.12	53,058.12	-	-
२०१५-२०१६	..	1	17,801.33	17,599.21	10	81,469.03	80,814.24	-	-

टीप:- वरील माहिती फक्त सहकार विभागाशीच संबंधित आहे.

डी-९ : योजनानिहाय आर्थिक व
D - 9 : Schemewise Financial and Physical

अ. क्र.	योजनेचे नाव	आर्थिक उद्दिष्ट	साध्य
१.	राज्य सहकारी संघ	50.00	50.00
२.	डॉ. पंजाबराव देशमुख व्याज सवलत योजना (सर्वसामान्य)	21,536.55	21,535.13
३.	डॉ. पंजाबराव देशमुख व्याज सवलत योजना (विशेष घटक योजना)	557.19	554.95
४.	उपसा जलसिंचन योजनांना अर्थसहाय्य	0.00	0.00
५.	औद्योगिक सहकारी संस्थांना भाग भांडवल अंशदान	0.00	0.00
६.	अल्पमुदतीच्या कर्जाचे मध्यममुदतीच्या कर्जात रूपांतर करण्याकरिता सहकारी पतसंस्थांना कर्ज	11,645.47	11,645.47
७.	शेतकऱ्यांना अल्पमुदत पीक कर्ज पुरवठा करण्यासाठी १ टक्के व्याजदराने अर्थसहाय्य (योजनेतर)	25,670.82	25,670.82
८.	जिल्हा मध्यवर्ती सहकारी बँकांना भागभांडवली अंशदान	14,509.00	14,509.00
९.	परवानाधारक सावकारांकडून शेतकऱ्यांनी घेतलेल्या कर्जाची परतफेड	6,500.00	6,120.83
१०.	अवेळी पाऊस व गारपीट आपादग्रस्त शेतकऱ्यांना कर्जावरील व्याजमाफी	1,000.00	728.04
एकूण		81,469.03	80,814.2
जिल्हास्तरीय योजना			
१.	डॉ. पंजाबराव देशमुख व्याज सवलत योजना (डी.पी.सी.)	17,801.33	17,599.21

टीप :- सहकार आयुक्त व निबंधक सह. संस्था, म. रा. पुणे.

नियतव्यय आणि खर्च
and Expenditure

(रुपये लाखात / Rs. in Lakhs)

योजना Sponsored		एन. सी. डी. सी. N. C. D. C.		सर्व योजना All Schemes			Financial Year
खर्च Expenditure	संख्या No.	नियतव्यय Outlay	खर्च Expenditure	संख्या No.	नियतव्यय Outlay	खर्च Expenditure	आर्थिक वर्ष
10	11	12	13	14	15	16	17
830.53	10	288.6	213.87	57	1,786.08	1,980.24	1980-81
132.44	11	2,541.16	515.45	78	10,027.3	4,586.38	1990-91
48.85	-	3,955.1	5,028.98	-	33,358.6	7,947.6	2000-2001
-	-	-	-	12	37,220.67	37,190.16	2010-2011
-	-	-	-	0	0.00	0	2013-2014
-	-	-	-	9.00	74,101.70	74,101.7	2014-2015
-	-	-	-	11	99,270.36	98,413.45	2015-2016

भौतिक उद्दिष्टे साध्य २०१५-२०१६
Achievement for 2015-2016

(रुपये लाखात / Rs. in Lakhs)

भौतिक उद्दिष्ट	साध्य	परिमाण	Sr. No.	Scheme Name
1	1	संघ	1.	State Co-operative Union
17,88,437	17,78,783	सभासद	2.	Dr. Panjabrao Deshmukh Interest Rebate Scheme
63,164	61,828	सभासद	3.	Dr. Panjabrao Deshmukh Interest Rebate Scheme (Special Component).
0	0	संस्था	4.	Subsidy to Co-operative Lift Irrigation Schemes.
0	0	संस्था	5.	Share Capital Contribution to the Industrial Co-operative Societies
8	8	बँका	6.	Loans to Co-operative Credit Societies for conversion of short-term loan in to medium term laon.
57	29	बँका	7.	Interest subsidy of 1% providing Short Term Laon to the Farmers (No-Plan).
3	3	बँका	8.	Share Capital to DCC Banks
46,784	42,548	शेतकरी	9.	Repayment of the loan by the farmers borrowed from by licensed money lender.
60,990	60,990	शेतकरी	10.	Waivers of interest on loans to the farmers attected by unseasonal rain and hailstom
19,59,444	19,44,190		Total	
				District level scheme.
21,04,114	21,04,114	सभासद	1.	Dr. Panjabrao Deshmukh Interest Rebate Scheme (D.P.C.)

		जिल्हे /						
अ. क्र.	संस्थांचा प्रकार	मुंबई	मुंबई	ठाणे	रायगड	सिंधुदूर्ग	रत्नागिरी	कोकण
1	2	Mumbai	Mumbai	Thane	Raigad	Sindhudurg	Ratnagiri	Kokan
			Division					Division
		3	4	5	6	7	8	9
१.	प्राथमिक शेती पत संस्था (सामान्य)	0	0	289	114	226	365	994
२.	कृषक सेवा संस्था ..	--	0	0	1	--	2	3
३.	आदिवासी संस्था ..	--	0	119	15	--	--	134
४.	प्राथमिक सहकारी बँका ..	73	73	17	7	2	4	30
५.	पगारदार नोकरांच्या पत संस्था ..	667	667	253	171	45	82	551
६.	इतर बिगर शेती पत संस्था	1,660	1,660	772	277	105	193	1,347
७.	पणन संस्था (मध्यवर्ती व प्राथमिक)	2	2	15	67	27	15	124
८.	साखर कारखाने ..	--	0	--	--	--	1	1
९.	भात गिरण्या ..	--	0	10	26	--	--	36
१०.	सूत गिरण्या ..	--	0	0	--	--	--	0
११.	हातमाग व यंत्रमाग .. विणकर संस्था (प्राथमिक व मध्यवर्ती)	0	0	11	2	--	1	14
१२.	ग्राहक भांडार (महासंघ, मध्यवर्ती व प्राथमिक)	341	341	146	45	75	83	349
१३.	सहकारी गृहचरणा संस्था ..	30,447	30,447	28,386	2,979	217	1,116	32,698
१४.	दुग्ध व पशु संस्था (मध्यवर्ती व प्राथमिक संस्था)	18	18	188	32	128	78	426
१५.	इतर प्राथमिक औद्योगिक संस्था	764	764	203	140	58	44	445
१६.	मच्छिमार संस्था (मध्यवर्ती व प्राथमिक)	59	59	105	163	38	87	393
१७.	उपसा जलसिंचन संस्था ..	0	0	30	2	29	5	66
१८.	जंगल कामगार संस्था ..	0	0	42	6	2	--	50
१९.	मजूर सहकारी संस्था ..	767	767	663	311	165	94	1,233
२०.	औद्योगिक वसाहती .. एकूण (१ ते २०)	49	49	4	4	2	3	13
२१.	इतर संस्था ..	34,847	34,847	31,253	4,362	1,119	2,173	38,907
२२.	एकूण संस्था ..	3,775	3,775	969	294	166	201	1,630
२३.	एकूण संस्था ..	38,622	38,622	32,222	4,656	1,285	2,374	40,537
२३.	कृषि उत्पन्न बाजार संस्था							
	अ) मुख्य बाजार केंद्रे ..	1	1	8	9	1	1	19
	ब) उप बाजार केंद्रे ..	4	4	18	16	--	4	38

APPENDIX - 1

Districtwise and Typewise Co-operative Societies, 2016.

Districts							
नाशिक Nashik	धुळे Dhule	नंदुरबार Nandurbar	जळगाव Jalgaon	अहमदनगर Ahmadnagar	नाशिक विभाग Nashik Division	Types of Societies	Sr. No.
10	11	12	13	14	15	2	1
876	375	138	870	1,350	3,609	Primary Agricultural Credit Societies (Ordinary)	1
3	--	--	--	1	4	Farmer Service Societies	2
169	36	97	6	38	346	Adivasi Societies	3
42	6	6	13	17	84	Primary Co-op. Banks	4
404	130	53	168	202	957	Salary Earner's Credit Societies	5
545	212	136	649	855	2,397	Other Non-Agri. Credit Societies	6
76	29	18	84	47	254	Marketing Societies (Central and Primary)	7
4	0	2	5	14	25	Sugar Factories	8
1	--	--	--	1	2	Rice Mills	9
2	6	2	4	--	14	Spinning Mills	10
48	7	2	0	3	60	Primary Handloom and Powerloom Weavers Societies	11
94	14	17	45	36	206	Consumer Stores (Federation, Central & Primary)	12
2,720	145	63	369	276	3,573	Co-operative Housing Societies	13
455	143	41	533	1,017	2,189	Dairy Societies (Central & Primary)	14
211	47	17	99	68	442	Other Primary Industrial Societies	15
67	59	32	97	40	295	Fisheries Societies (Central and Primary)	16
199	15	2	9	245	470	Lift Irrigation Societies	17
12	1	2	1	0	16	Forest Labours Societies	18
1,137	213	171	250	815	2,586	Labour Contract Societies.	19
14	4	2	12	7	39	Industrial Estates	20
7,079	1,442	801	3,214	5,032	17,568	Total (1 to 20)	
386	109	57	391	262	1,205	Others	21
7,465	1,551	858	3,605	5,294	18,773	Total Numbers of Societies	22
						APMC'S --	23
17	4	6	12	14	53	(A) Main Yards.	
29	10	9	33	35	116	(B) Sub - Yards.	

जिल्हानिहाय व प्रकारानुसार सहकारी संस्था, २०१६

									जिल्हा /
अ.क्र.	संस्थांचा प्रकार	पुणे शहर Pune City 16	पुणे ग्रामीण Pune Gramin	सोलापूर Solapur 17	पुणे विभाग Pune Division 18	सातारा Satara 19	सांगली Sangli 20	कोल्हापूर Kolhapur 21	कोल्हापूर विभाग Kolhapur Division 22
1	2								
१.	प्राथमिक शेती पत संस्था (सामान्य)	0	1340	1,284	2,624	953	763	1,840	3,556
२.	कृषक सेवा संस्था	1	2	--	3	3	--	--	3
३.	आदिवासी संस्था	0	26	--	26	--	--	--	0
४.	प्राथमिक सहकारी बँका	44	9	33	86	27	20	47	94
५.	पगारदार नोकरांच्या पत संस्था	372	291	323	986	219	178	332	729
६.	इतर बिगर शेती पत संस्था	753	918	660	2,331	722	878	1,213	2,813
७.	पणन संस्था (मध्यवर्ती व प्राथमिक)	7	77	63	147	29	44	252	325
८.	साखर कारखाने	0	12	15	27	10	14	15	39
९.	भात गिरण्या	--	--	--	0	--	--	9	9
१०.	सूत गिरण्या	0	--	14	14	6	17	31	54
११.	प्राथमिक हातमाग व यंत्रमाग विणकर संस्था	0	--	35	35	14	78	342	434
१२.	ग्राहक भांडार (महासंघ, मध्यवर्ती व प्राथमिक)	103	63	206	372	57	48	136	241
१३.	सहकारी गृहरचना संस्था	16,333	1,644	534	18,511	754	207	467	1,428
१४.	दुग्ध व पशु संस्था (मध्यवर्ती व प्राथमिक संस्था)	0	1,825	3,530	5,355	542	682	4,945	6,169
१५.	इतर प्राथमिक औद्योगिक संस्था	127	55	157	339	117	262	306	685
१६.	मच्छिमार संस्था (मध्यवर्ती व प्राथमिक)	0	106	60	166	69	83	48	200
१७.	उपसा जलसिंचन संस्था	0	414	268	682	268	313	478	1,059
१८.	जंगल कामगार संस्था	--	--	--	0	0	38	14	52
१९.	मजूर सहकारी संस्था	220	607	832	1,659	592	448	255	1,295
२०.	औद्योगिक वसाहती एकूण (१ ते २०)	20	6	10	36	4	7	19	30
		17,980	7,395	8,024	33,399	4,386	4,080	10,749	19,215
२१.	इतर संस्था	607	339	351	1,297	216	206	354	776
२२.	एकूण संस्था	18,587	7,734	8,375	34,696	4,602	4,286	11,103	19,991
२३.	कृषि उत्पन्न बाजार संस्था								
	अ) मुख्य बाजार केंद्रे	13		11	24	10	7	4	21
	ब) उप बाजार केंद्रे	38		27	65	26	14	20	60

APPENDIX-1 -- Contd.

Districtwise and Typewise Co-operative Societies, 2016.

Districts						
औरंगाबाद Auranga- bad 23	जालना Jalna 24	परभणी Parbhani 25	हिंगोली Hingoli 26	औरंगाबाद विभाग Aurangabad Division 27	Type of Societies 2	Sr. No. 1
694	555	445	413	2,107	Primary Agricultural Credit Societies (Ordinary)	1
--	1	0	--	1	Farmer Service Societies	2
--	--	--	--	0	Adivasi Societies	3
13	6	9	7	35	Primary Co-op. Banks	4
331	56	81	38	506	Salary Earner's Credit Societies	5
278	101	101	36	516	Other Non-Agri. Credit Societies	6
19	14	54	4	91	Marketing Societies (Central and Primary)	7
5	3	0	2	10	Sugar Factories	8
--	--	--	--	0	Rice Mills	9
0	3	1	1	5	Spinning Mills	10
3	1	5	0	9	Primary Handloom and Powerloom Weavers Societies	11
84	34	16	6	140	Consumer Stores (Federation, Central & Primary)	12
1,094	87	143	44	1,368	Co-operative Housing Societies	13
466	83	145	33	727	Dairy Societies (Central & Primary)	14
379	152	149	33	713	Other Primary Industrial Societies	15
98	75	39	20	232	Fisheries Societies (Central and Primary)	16
43	59	117	20	239	Lift Irrigation Societies	17
0	--	--	--	0	Forest Labours Societies	18
460	304	136	55	955	Labour Contract Societies.	19
5	1	1	1	8	Industrial Estates	20
3,972	1,535	1,442	713	7,662	Total (1 to 20)	
435	202	578	124	1,339	Others	21
4,407	1,737	2,020	837	9,001	Total Numbers of Societies	22
					APMC'S --	23
10	8	10	7	35	(A) Main Yards.	
18	23	14	11	66	(B) Sub Yards.	

						जिल्हा /
अ.क्र.	संस्थांचा प्रकार	बीड Beed	नांदेड Nanded	उस्मानाबाद Osmanabad	लातूर Latur	लातूर विभाग Latur Division 32
1	2	28	29	30	31	32
१.	प्राथमिक शेती पत संस्था (सामान्य)	733	951	469	584	2,737
२.	कृषक सेवा संस्था ..	1	1	--	--	2
३.	आदिवासी संस्था ..	--	24	--	--	24
४.	प्राथमिक सहकारी बँका ..	13	8	11	15	47
५.	पगारदार नोकरांच्या पत संस्था ..	157	186	136	198	677
६.	इतर बिगर शेती पत संस्था	208	40	200	182	630
७.	पणन संस्था (मध्यवर्ती व प्राथमिक)	45	28	23	9	105
८.	साखर कारखाने ..	10	4	9	2	25
९.	भात गिरण्या ..	--	--	--	--	0
१०.	सूत गिरण्या ..	4	3	2	0	9
११.	प्राथमिक हातमाग व यंत्रमाग विणकर संस्था ..	3	22	23	0	48
१२.	ग्राहक भांडार (महासंघ, मध्यवर्ती व प्राथमिक) ..	36	9	12	24	81
१३.	सहकारी गृहरचना संस्था ..	103	411	108	170	792
१४.	दुग्ध व पशु संस्था .. (मध्यवर्ती व प्राथमिक संस्था)	612	87	39	243	981
१५.	इतर प्राथमिक औद्योगिक संस्था	144	75	104	168	491
१६.	मच्छिमार संस्था (मध्यवर्ती व प्राथमिक)	111	135	151	128	525
१७.	उपसा जलसिंचन संस्था ..	77	54	99	74	304
१८.	जंगल कामगार संस्था ..	--	6	--	--	6
१९.	मजूर सहकारी संस्था ..	422	280	387	453	1,542
२०.	औद्योगिक वसाहती ..	5	7	1	5	18
	एकूण (१ ते २०)	2,684	2,331	1,774	2,255	9,044
२१.	इतर संस्था ..	239	222	121	132	714
२२.	एकूण संस्था ..	2,923	2,553	1,895	2,387	9,758
२३.	कृषि उत्पन्न बाजार संस्था					
	अ) मुख्य बाजार केंद्रे ..	10	19	9	11	49
	ब) उप बाजार केंद्रे ..	17	45	6	11	79

APPENDIX-1 -- Contd.

Districtwise and Typewise Co-operative Societies, 2016.

Districts							
बुलढाणा Buldhana	अकोला Akola	वाशिम Washim	अमरावती Amravati	यवतमाळ Yavatmal	अमरावती विभाग Amravati Division	Type of Societies	Sr. No.
33	34	35	36	37	38	2	1
566	412	424	580	502	2,484	Primary Agricultural Credit Societies (Ordinary)	1
1	1	--	--	1	3	Farmer Service Societies	2
--	--	--	33	92	125	Adivasi Societies	3
9	3	1	11	4	28	Primary Co-op. Banks	4
175	167	67	236	138	783	Salary Earner's Credit Societies	5
228	53	45	109	99	534	Other Non-Agri. Credit Societies	6
19	13	8	21	17	78	Marketing Societies (Central and Primary)	7
0	0	0	0	1	1	Sugar Factories	8
--	--	--	--	--	0	Rice Mills	9
3	3	2	2	4	14	Spinning Mills	10
2	1	3	1	--	7	Primary Handloom and Powerloom Weavers Societies	11
18	14	8	108	30	178	Consumer Stores (Federation, Central & Primary)	12
84	110	64	364	120	742	Co-operative Housing Societies	13
80	201	136	136	30	583	Dairy Societies (Central & Primary)	14
91	55	28	50	77	301	Other Primary Industrial Societies	15
180	59	154	96	214	703	Fisheries Societies (Central & Primary)	16
52	10	20	46	65	193	Lift Irrigation Societies	17
1	4	2	9	19	35	Forest Labours Societies	18
124	64	60	96	140	484	Labour Contract Societies.	19
2	0	1	2	--	5	Industrial Estates	20
1,635	1,170	1,023	1,900	1,553	7,281	Total (1 to 20)	
92	239	73	280	305	989	Others	21
1,727	1,409	1,096	2,180	1,858	8,270	Total Numbers of Societies	22
						APMC'S --	23
12	7	6	12	17	54	(A) Main Yards.	
24	11	9	25	23	92	(B) Sub Yards.	

अ.क्र.	संस्थांचा प्रकार	वर्धा Wardha	नागपूर Nagpur	भंडारा Bhandara	गोंदिया Gondia
1	2	39	40	41	42
१.	प्राथमिक शेती पत संस्था (सामान्य)	339	575	367	289
२.	कृषक सेवा संस्था ..	--	--	1	1
३.	आदिवासी संस्था ..	2	13	--	39
४.	प्राथमिक सहकारी संस्था ..	5	17	1	2
५.	पगारदार नोकरदारांच्या पत संस्था ..	86	379	100	59
६.	इतर बिगर शेती पत संस्था	122	699	164	146
७.	पणन संस्था (मध्यवर्ती व प्राथमिक)	14	14	6	6
८.	साखर कारखाने ..	1	0	0	--
९.	भात गिरण्या ..	--	2	15	9
१०.	सूत गिरण्या ..	3	0	--	--
११.	प्राथमिक हातमाग व यंत्रमाग विणकर संस्था ..	1	54	1	--
१२.	ग्राहक भांडार (महासंघ, मध्यवर्ती व प्राथमिक) ..	36	190	8	13
१३.	सहकारी गृहरचना संस्था ..	72	742	40	30
१४.	दुग्ध व पशु संस्था .. (मध्यवर्ती व प्राथमिक संस्था)	122	97	266	145
१५.	इतर प्राथमिक औद्योगिक संस्था	26	132	25	47
१६.	मच्छिमर संस्था (मध्यवर्ती व प्राथमिक)	34	102	135	133
१७.	उपसा जलसिंचन संस्था ..	17	9	33	48
१८.	जंगल कामगार संस्था ..	18	20	16	17
१९.	मजूर सहकारी संस्था ..	38	121	104	106
२०.	औद्योगिक वसाहती ..	1	2	1	--
	एकूण (१ ते २०)	937	3,168	1,283	1,090
२१.	इतर संस्था ..	89	341	90	198
२२.	एकूण संस्था ..	1,026	3,509	1,373	1,288
२३.	कृषि उत्पन्न बाजार संस्था				
	अ) मुख्य बाजार केंद्रे ..	7	13	5	7
	ब) उप बाजार केंद्रे ..	12	19	6	3

APPENDIX 1 -- Contd.

Districtwise and Typewise Co-operative Societies, 2016.

Districts						
चंद्रपूर Chandrapur	गडचिरोली Gadchiroli	नागपूर विभाग Nagpur Division	गृहनिर्माण सिडको	राज्य एकूण State Total	Type of Societies	Sr. No.
43	44	45		46	2	1
328	139	2,037		20,148	Primary Agricultural Credit Societies (Ordinary)	1
--	--	2		21	Farmer Service Societies	2
63	120	237		892	Adivasi Societies	3
4	2	31		508	Primary Co-operative Banks	4
172	59	855		6,711	Salary Earner's Credit Societies	5
195	32	1,358		13,586	Other Non-Agri. Credit Societies	6
11	6	57		1,183	Marketing Societies (Central and Primary)	7
--	--	1		129	Sugar Factories	8
12	6	44		91	Rice Mills	9
--	--	3		113	Spinning Mills	10
0	0	56		663	Primary Handloom and Powerloom Weavers Societies	11
14	1	262		2,170	Consumers Stores (Federation, Central & Primary)	12
62	7	953	8,029	98,541	Co-operative Housing Societies	13
15	66	711		17,159	Dairy Societies (Central and Primary)	14
34	12	276		4,456	Other Primary Industrial Societies.	15
155	97	656		3,229	Fisheries Societies (Central and Primary)	16
30	1	138		3,151	Lift Irrigation Societies	17
4	27	102		261	Forest Labourers Societies	18
94	22	485		11,006	Labour Contract Societies	19
1	--	5		203	Industrial Estates	20
1,194	597	8,269		1,76,192	Total (1 to 20)	
195	48	961		12,686	Others	21
1,389	645	9,230	8,029	1,96,907	Total Numbers of Societies	22
					APMC'S --	23
13	5	50		306	(A) Main Yards	
27	9	76		596	(B) Sub Yards.	

जोडपत्र - २ / APPENDIX - 2

महाराष्ट्र राज्यातील शिखर / राज्यस्तरीय सहकारी संस्थांची यादी

List of Apex / State Co-operative Institutions in Maharashtra State

१. महाराष्ट्र राज्य सहकारी बँक लि. मुंबई.
The Maharashtra State Co-operative Bank Ltd., Mumbai - 23.
२. महाराष्ट्र राज्य सहकारी कृषि ग्रामीण बहुउद्देशिय विकास बँक लि. मुंबई.
The Maharashtra State Co-operative Agricultural and Rural Multipurpose Development Bank Ltd., Mumbai - 28.
३. महाराष्ट्र राज्य सहकारी हाऊसिंग फायनान्स कार्पोरेशन लि. मुंबई.
The Maharashtra State Co-operative Housing Finance Corporation Ltd., Mumbai - 2.
४. महाराष्ट्र राज्य सहकारी मार्केटिंग फेडरेशन लि. मुंबई.
The Maharashtra State Co-operative Marketing Federation Ltd., Mumbai - 9.
५. महाराष्ट्र राज्य सहकारी कापूस उत्पादक मार्केटिंग फेडरेशन, मुंबई.
The Maharashtra State Co-operative Cotton Growers Marketing Federation, Sewari, Mumbai - 2.
६. महाराष्ट्र राज्य यंत्रमाग कापड खरेदी-विक्री सहकारी संघ मर्यादित, मुंबई.
The Maharashtra Rajya Yantramag Kapad Kharedi-Vikri Sahakari Sangh Maryadit, Mumbai - 2.
७. महाराष्ट्र राज्य हातमाग सहकारी संघ मर्यादित, मुंबई.
The Maharashtra Rajya Hatmag Sahakari Sangh Maryadit, Mumbai - 20.
८. महाराष्ट्र राज्य को-ऑपरेटिव्ह फिशरीज फेडरेशन लि., मुंबई.
The Maharashtra State Co-operative Fisheries Federation Ltd., Mumbai - 1.
९. महाराष्ट्र राज्य को-ऑपरेटिव्ह कन्झुमर्स फेडरेशन लि., मुंबई.
The Maharashtra State Co-operative Consumers Federation Ltd., Mumbai - 1.
१०. महाराष्ट्र राज्य सहकारी संघ लि., पुणे.
The Maharashtra State Co-operative Union Ltd., Pune - 1.
११. महाराष्ट्र राज्य कॅडरायझेशन को-ऑपरेटिव्ह सोसायटी लि., पुणे.
The Maharashtra State Caderisation Co-operative Society Ltd., Pune - 30.
१२. महाराष्ट्र राज्य कापूस पिंजणी प्रक्रिया संस्थांचे फेडरेशन लि., वरोरा.
The Maharashtra State Cotton Ginning Co-operative Processing Societies Federation Ltd., Warora.
१३. महाराष्ट्र राज्य कृषि उत्पन्न बाजार समित्यांचे फेडरेशन लि., पुणे.
The Maharashtra State Agricultural Produce Marketing Committees Federation Ltd., Pune.
१४. महाराष्ट्र राज्य सहकारी सूत गिरण्यांचे फेडरेशन लि., मुंबई.
The Maharashtra State Co-operative Spinning Mills Federation Ltd., Mumbai - 30.
१५. महाराष्ट्र राज्य सहकारी साखर कारखाना संघ मर्यादित, मुंबई.
The Maharashtra Rajya Sahakari Sakhar Karkhana Sangh Maryadit, Mumbai - 30.
१६. महाराष्ट्र राज्य जंगल कामगार संस्थांचे फेडरेशन लि., पुणे.
The Maharashtra State Forest Labourers Co-operative Societies Federation Ltd., Pune - 4.
१७. महाराष्ट्र राज्य मजूर सहकारी संस्थांचे फेडरेशन लि., पुणे.
The Maharashtra State Labour Contract Co-operative Societies Federation Ltd., Pune - 5.
१८. महाराष्ट्र राज्य सहकारी बँकांचे असोसिएशन लि., मुंबई.
The Maharashtra State Co-operative Banks Association Ltd., Mumbai - 23.
१९. महाराष्ट्र राज्य नागरी बँकांचे फेडरेशन लि., मुंबई.
The Maharashtra State Urban Co-operative Banks Federation Ltd., Mumbai - 2.
२०. महाराष्ट्र राज्य सहकारी आदिवासी विकास महामंडळ लि., नाशिक.
The Maharashtra State Co-operative Tribal Development Corporation Ltd., Nashik - 1.
२१. महाराष्ट्र राज्य सहकारी दूध संस्थांचे फेडरेशन लि., मुंबई.
The Maharashtra State Co-operative Dairy Societies Federation Ltd., Mumbai - 20.
२२. महाराष्ट्र राज्य सहकारी औद्योगिक वसाहतीचे फेडरेशन लि., सांगली.
The Maharashtra State Co-operative Industrial Estate Federation Ltd., Sangli.
२३. महाराष्ट्र राज्य तेलबिया उत्पादकांचे फेडरेशन लि., जळगाव.
The Maharashtra State Co-operative Oilseeds Growers Federation Ltd., Jilha Peth, Jalgaon.
२४. महाराष्ट्र राज्य सहकारी पोल्ट्री संस्थांचे फेडरेशन, मुंबई.
The Maharashtra State Co-operative Poultry Societies Federation, Mumbai.

जोडपत्र - ३ / APPENDIX - 3

सहकार विभागातील महत्त्वाचे दूरध्वनी क्रमांक


१.	मा. मंत्री (सहकार)	022	22843647	FAX - 22846357
२.	मा. राज्यमंत्री (सहकार)	022	22831983	
३.	मा. सचिव (सहकार)	022	22025283	
४.	मा. सहकार आयुक्त	020	26122846 / 47	FAX - 26133082

Sr. No.	District	STD Code	Divisional Joint-Registrar	Divisional Joint-Registrar (Audit)	District Deputy Registrar	District Special Auditor
अ. क्र.	जिल्हा		विभागीय सहनिबंधक	विभागीय सहनिबंधक (लेखापरिक्षण)	जिल्हा उपनिबंधक	जिल्हा विशेष लेखापरिक्षक
१.	मुंबई शहर - १	022	22691094 / 6472	25571307	22618471	
२.	मुंबई शहर - २	022		24933239(Dairy)	27574965	22611008
३.	मुंबई शहर - ३	022			26590997	
४.	मुंबई शहर - ४	022			25366541	
५.	ठाणे	022			25382036 / 25331486	25343650
६.	रायगड	02141			222013	222472
७.	रत्नागिरी	02352			223542	223201
८.	सिंधुदुर्ग	02362			228710	228709
	कोकण विभाग	022	27571395 / 1396	27571307		
९.	नाशिक	0253	2571691 / 2317424	2500702	2591555 / 6514720	2577710
१०.	धुळे	02562			210023	233773
११.	नंदूरबार	02564			238007/5603	227951
१२.	जळगाव	0257			2239729	2236704
१३.	अहमदनगर	0241			2450055 / 2451651 (D.C.C.Bk.)	2411348
१४.	पुणे	020	25537617 / 18	26128008	25532335 (ग्रामीण) 25532318 (शहर)	24272211
	पुणे शहर-१	020			24262958	
	पुणे शहर-२	020			25538330	
	पुणे शहर-३	020			27420717	
	पुणे शहर-४	020			25530083	
१५.	सोलापूर	0217			2629749	2723089
१६.	कोल्हापूर	0231	2661246	2664454	2656258	2542476

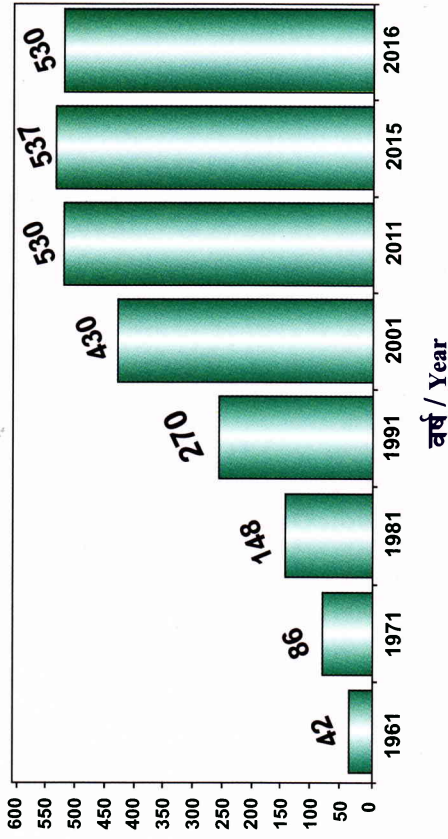
Sr. No.	District	STD Code	Divisional Joint-Registrar	Divisional Joint-Registrar (Audit)	District Deputy Registrar	District Special Auditor
अ. क्र.	जिल्हा		विभागीय सहनिबंधक	विभागीय सहनिबंधक (लेखापरिक्षण)	जिल्हा उपनिबंधक	जिल्हा विशेष लेखापरिक्षक
१७.	सांगली	0233			2600300	2623866
१८.	सातारा	02162			234141	239534
१९.	औरंगाबाद	0240	2334755 / 1558	2331557	2331037	2334014
२०.	जालना	02482			225207	230806 / 225594
२१.	परभणी	02452			220046	221403
२२.	हिंगोली	02456			224354	222430
२३.	लातूर	02382	255135 / 243799		245193	245192
२४.	उस्मानाबाद	02472			222223	222653
२५.	बीड	02442			222321 / 534	222806
२६.	नांदेड	02462			284886	253308
२७.	अमरावती	0721	2663246	2662419	2661633 / 2551216	2560545
२८.	अकोला	0724			2452730	2442989
२९.	वाशीम	07252			231173	233523
३०.	बुलढाणा	07262			242336	242468
३१.	यवतमाळ	07232			244460	244822
३२.	नागपूर	0712	2523354 / 4549	2528233	2551216 / 2661633	2727260
३३.	वर्धा	07152			255756	243306
३४.	चंद्रपूर	07172			250381	251390
३५.	भंडारा	07184			252249 / 314	252446
३६.	गडचिरोली	07132			222323	9850714556
३७.	गोंदिया	07182			250963	233790 / 232447

महाराष्ट्रातील सहकारी चळवळीची प्रगती / Growth of Co-operative Movement in Maharashtra

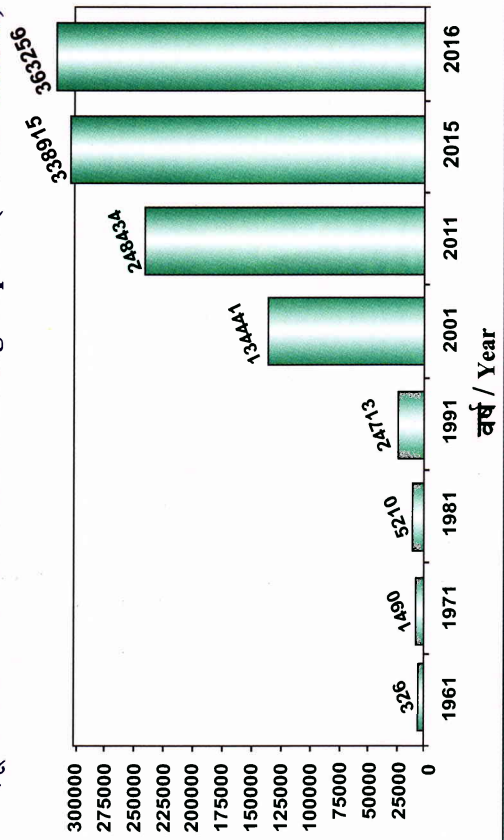
एकूण संस्था/ Total No. of Societies



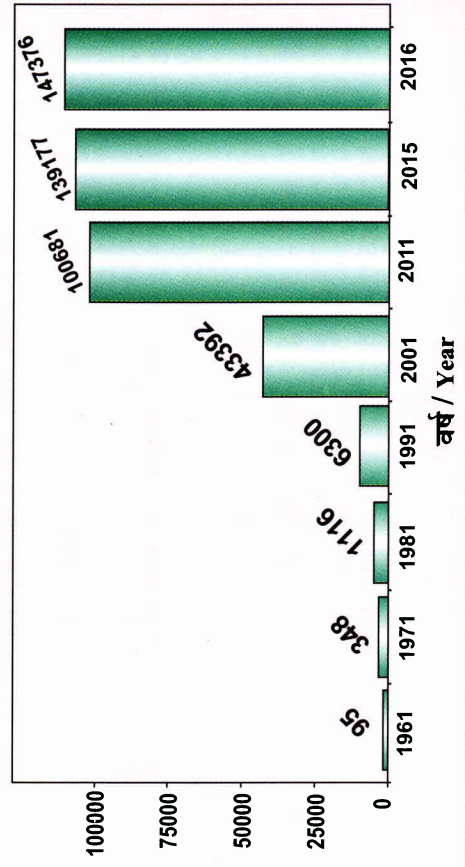
एकूण सभासद (लाखात) / Total Membership (in Lakhs)



एकूण खेळते भांडवल / Total Working Capital (Rs. in Crores)



एकूण निव्वळ कर्ज वाटप / Total Loans Advanced (Rs. in Crores)





५३ वे प्रकाशन | 53rd Issue



सहकार आयुक्त व निबंधक सहकारी संस्था

महाराष्ट्र राज्य, पुणे- ४११००१

THE COMMISSIONER FOR CO-OPERATION & REGISTRAR OF
CO-OPERATIVE SOCIETIES MAHARASHTRA STATE, PUNE- 411001.

शासकीय फोटोझिंको मुद्रणालय, पुणे-१.